


## Release Notes R2.10 Leverancier / Depothouder

### Leverancier kiezen voor verzenden indicatie

Voor het verzenden van de aanvraag wordt er nu gevraagd om de leverancier te kiezen. Hier wordt ook direct gevraagd om de emailadressen van leverancier en/of dephouder. Hierdoor is de indicatie direct gekoppeld aan de leverancier. Door dit te doen konden wij het verzenden van leveranciersformulieren automatiseren.



### Geautomatiseerde verzending van leveranciersformulieren

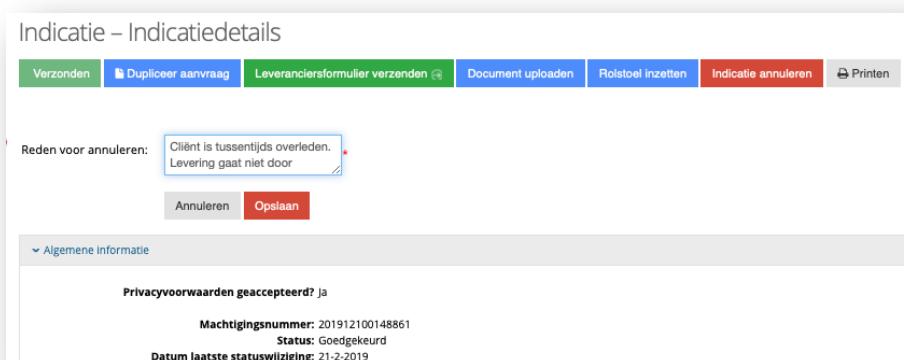
Vanaf nu zullen alle leveranciersformulieren automatisch worden verzonden naar de opgegeven emailadressen. Dit gebeurt niet alleen voor de initiële verzending naar het zorgkantoor maar ook de opvolgende statuswijzigingen:

- Goedkeuring (machtiging)
- Afkeuring (machtiging)
- Intrekken
- Annuleren

De leverancier en/of dephouder krijgen per status een duidelijke mail waarin de nieuwe status wordt aangekondigd. Voorheen waren alle mailtjes opgebouwd als "er is een nieuwe indicatie beschikbaar". Het blijft te allen tijde mogelijk om de leveranciersformulieren indien nodig handmatig te verzenden.

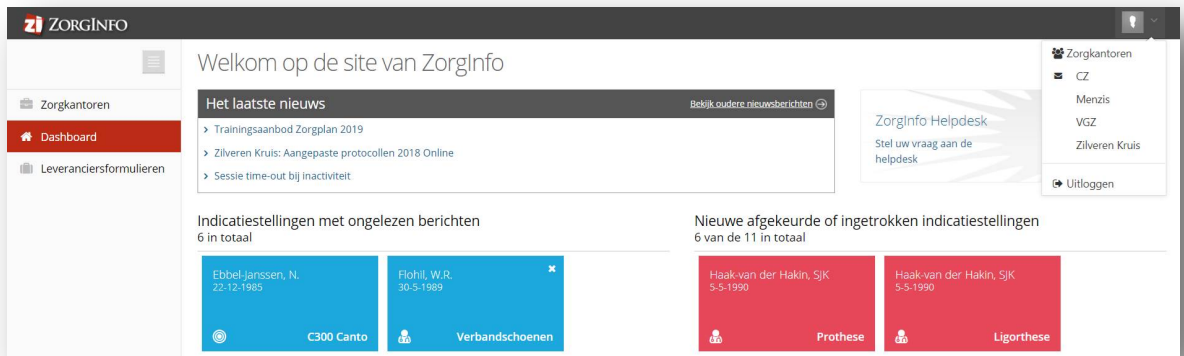
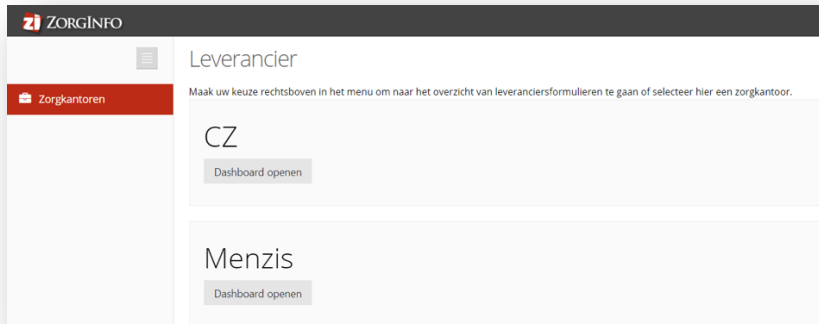
### Mogelijkheid om een annulering bij overlijden aan alle partijen door te geven

Het is na deze release mogelijk om een indicatie te annuleren na goedkeuring. Als blijkt dat de levering niet meer nodig is door bijvoorbeeld tussentijds overlijden kun je via het portaal alle partijen op de hoogte stellen. Met het annuleren wordt er direct een mail verstuurd naar leverancier (en dephouder) met de melding dat de goedgekeurde indicatie is geannuleerd. De opgegeven reden wordt dan ook meegestuurd. Hierdoor zijn alle partijen op de hoogte dat er geen verdere actie nodig is en er geen onnodige kosten worden gemaakt.



## Dashboard voor leveranciers

Vanaf nu is het dashboard ook beschikbaar voor de leverancier. Hierin is direct zichtbaar voor welke indicaties er vragen openstaan vanuit het zorgkantoor. Daarnaast is het laatste nieuws nu toegankelijk. Ook zijn de afgekeurde en ingetrokken indicaties direct zichtbaar. Switchen tussen zorgkantoren kan via het menu links; 'Zorgkantoren'. Rechtsbovenin bij de gebruikersnaam kun je ook van dashboard veranderen en is ook zichtbaar voor welk zorgkantoor er nog onverwerkte notificaties zijn.



## Gevoelige data (BSN) maskeren

Vanaf nu wordt het BSN in alle overzichten gemaskeerd getoond. Alleen de laatste 3 cijfers zijn direct zichtbaar. Zodra je met de muis over het BSN gaat zal de rest ook getoond worden. Het zoekfilter blijft gewoon werkzaam op BSN.

				Machtigingsnr	BSN Cliënt	Cliëntnaam	Type hulpmiddel	Datum indicatie
				201922100148809	XXXXXX702	Storm, F.	Kousen	20-2-2019
				201912100148859	XXXXXX648	Menzis, H	Rolstoel	20-2-2019

## Aangepast proces depotweigering

De procedure voor depotweigering is aangepast. Op deze manier is het keuzemoment verhelderd en samengevoegd met de controle van de geweigerde voorziening. Geef hier de reden op waarom het alternatief voldoet, registreer de voorziening en noteer met wie je gesproken hebt.

Er wordt een door het systeem voorgestelde rolstoel uit het depot (instelling of centraal) geselecteerd.  
 Er is een rolstoel aanwezig, die het systeem niet aangeeft, maar naar mijn mening wel voldoet.  
 Er is sprake van een overname.  
 Er is geen enkele geschikte rolstoel beschikbaar in het depot.

Reden:  Het geboden alternatief voldoet niet

Het depot was leeg

Toelichting afwijzing:  \*

Poolnummer geboden alternatief:  \*

**Resultaat** C300 Corpus (uit centraal depot)

Gesproken met:  \*

Datum:  \*

Tijd:  \*

**Geselecteerde rolstoel:** Aquarius modulair  
**Poolnummer:**  
**Is geweigerd:** ja  
**Geweigerd poolnummer:** R210  
**Geweigerd rolstoelmodel:** C300 Corpus  
**Toelichting weigering:** De voorgestelde rolstoel mist de eigenschappen om Mw. Janssen passend te ondersteunen in de gewenste zithoek  
**Hoeveelste rolstoel:** 1e WLZ-rolstoel  
**Herinzet van de rolstoel:** Nee  
**Reden voor nieuwlevering:** Het geboden alternatief voldoet niet