





## Release Notes R2.10 Indiceerders

### Gevoelige data (BSN) maskeren

Vanaf nu wordt het BSN in alle overzichten gemaskeerd getoond. Alleen de laatste 3 cijfers zijn direct zichtbaar. Zodra je met de muis over het BSN gaat zal de rest ook getoond worden. Het zoekfilter blijft gewoon werkzaam op BSN.

			Machtigingsnr	BSN Cliënt	Cliëntnaam	Type hulpmiddel	Datum indicatie
			201922100148809	XXXXXX702	Storm, F.	Kousen	20-2-2019
			201912100148859	XXXXXX648	Menzis, H	Rolstoel	20-2-2019

### Leverancier kiezen voor verzenden indicatie

Voor het verzenden van de aanvraag wordt er nu gevraagd om de leverancier te kiezen. Hier wordt ook direct gevraagd om de emailadressen van leverancier en/of deponhouder. Hierdoor is de indicatie direct gekoppeld aan de leverancier. Door dit te doen konden wij het verzenden van leveranciersformulieren automatiseren.

Voorschrijver > Vragenlijst > Leverancierskeuze

Bij het verzenden van de indicatiestelling wordt er automatisch een leveranciersformulier verzonden naar de hier gekozen leverancier en indien van toepassing de deponhouder.

Selecteer een leverancier:

Tester, 76123456 \*

E-mailadres leverancier:

test@leverancier.nl \*

### Geautomatiseerde verzending van leveranciersformulieren

Vanaf nu zullen alle leveranciersformulieren automatisch worden verzonden naar de opgegeven emailadressen. Dit gebeurt niet alleen voor de initiële verzending naar het zorgkantoor maar ook de opvolgende statuswijzigingen:

- Goedkeuring (machtiging)
- Afkeuring (machtiging)
- Intrekken
- Annuleren

De leverancier en/of deponhouder krijgen per status een duidelijke mail waarin de nieuwe status wordt aangekondigd. Voorheen waren alle mailtjes opgebouwd als "er is een nieuwe indicatie beschikbaar". Het blijft te allen tijde mogelijk om de leveranciersformulieren indien nodig handmatig te verzenden.

### Kantelverstelling aangepast

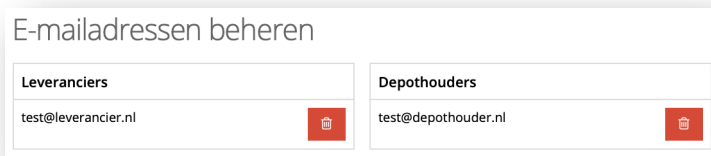
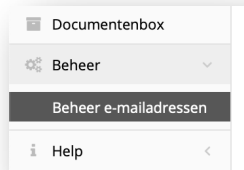
Vanaf nu wordt kantelverstelling automatisch geselecteerd als deze gewenst lijkt. Ook is de keuze voor kantelverstelling hoger in de lijst gezet. Hierdoor heeft een aanpassing bij kantelverstelling direct effect op de keuze voor beensteunen die vanaf nu later in de lijst staat. Hierdoor hoeft je niet onnodig heen en weer.

## Voorkeuren, instellingen en emailadressen onthouden in het gebruikersprofiel

Vanaf nu worden alle voorkeuren, emailadressen en filters onthouden binnen de applicatie. Er wordt geen gebruik meer gemaakt van cookies. Zo zal o.a. onderstaande vanaf nu voor iedereen werken:

- Emailadressen onthouden
- Inloggen op laatst gebruikte AGB/instelling
- Persoonlijke kolomindeling en overzichten

Voor het onthouden van de emailadressen is er ook een beheerfunctionaliteit toegevoegd. Hiermee kun je emailadressen verwijderen die niet meer actief zijn of waar eventueel spelfouten in zitten.



## Extra overzicht inzethistorie rolstoelen in het cliëntdetailscherm

Er is een extra overzicht toegevoegd waar alle rolstoelen vermeld staan. Dit overzicht toont direct de rolstoelen die voor deze cliënt zijn aangevraagd en geven ook de mogelijkheid om er op te klikken. Je komt dan direct in de indicatie en kan bijvoorbeeld de inzet beëindigen of een reparatie/aanpassing aanvragen.

Nieuwe indicatie

Selecteer een hulpmiddel... ▶ Starten Koppelen historische rolstoelinzet

≡ Inzethistorie rolstoelen

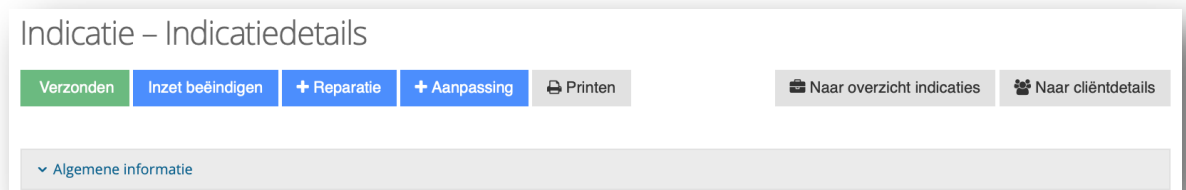
Machtigingsnummer	Aanvraagdatum	Poolnummer	Rolstoelmodel	Startdatum inzet	Einddatum inzet	Inzetstatus	Indicatiestellingstatus
201812000148714	6-6-2018	Testachmea	Roxx - The NEW Original	6-6-2018		Ingezet	Goedgekeurd
201712000148180	26-5-2017	22	Canto Nxt Kelvin	26-5-2017	29-5-2017	Inzet beëindigd	Goedgekeurd

## 1-lijns tekstvakken (bv. Anders, nl.) zijn vergroot

Alle invoervelden zijn aangepast naar grote uitbrekbare invoervelden. Hierdoor kun je ten alle tijde de ingevoerde informatie leesbaar maken.

## Terug naar cliëntdetails geïmplementeerd

Vanaf nu kun je vanuit elke indicatie gemakkelijk terug naar de cliëntdetailpagina. De knop 'cliëntdetails' is nu ook beschikbaar voor indiceerders.



## Rolstoelbeheer aangepast

Het is nu duidelijker dat je via rolstoelbeheer naar de indicatie kunt. In plaats van leveranciersformulier staat er nu "naar indicatie" op de knop

Rolstoeldetails

Poolnummer:

GekozenRolstoelTypeld  \*

Status  \*

Instelling	Ingezet	Beëindigd	Status/soort	Indicatie startdatum	Naar indicatie
Zorgaanbieder 1	18-12-2017		Ingezet		<input type="button" value="Naar indicatie"/>
Zorgaanbieder 1			Aanpassing	15-2-2018	<input type="button" value="Naar indicatie"/>

1 t/m 2 van 2 resultaten

## Mogelijkheid om een annulering bij overlijden aan alle partijen door te geven

Het is na deze release mogelijk om een indicatie te annuleren na goedkeuring. Als blijkt dat de levering niet meer nodig is door bijvoorbeeld tussentijds overlijden kun je via het portaal alle partijen op de hoogte stellen. Met het annuleren wordt er direct een mail verstuurd naar leverancier (en dephouder) met de melding dat de goedgekeurde indicatie is geannuleerd. De opgegeven reden wordt dan ook meegestuurd. Hierdoor zijn alle partijen op de hoogte dat er geen verdere actie nodig is en er geen onnodige kosten worden gemaakt.

Indicatie – Indicatie-details

Reden voor annuleren:  \*

▼ Algemene informatie

**Privacyvoorwaarden geaccepteerd? Ja**

**Machtigingsnummer:** 201912100148861  
**Status:** Goedgekeurd  
**Datum laatste statuswijziging:** 21-2-2019

## Opslaan knop toegevoegd bij reparatie/aanpassing

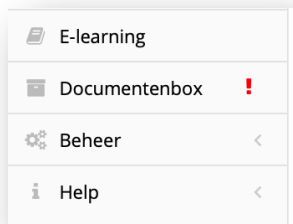
Vanaf nu kun je ook een reparatie of aanpassing opslaan als je deze niet direct af kunt maken. Alle info wordt bewaard en staat direct klaar bij wijzigen.

## Verplichte motivatie en toelichting anti-kiepsteunen verwijderd

De optie anti-kiepsteunen is te selecteren zonder verplichte toelichting. Er is nog wel een vrij invulveld indien er aanvullende informatie nodig zou zijn.

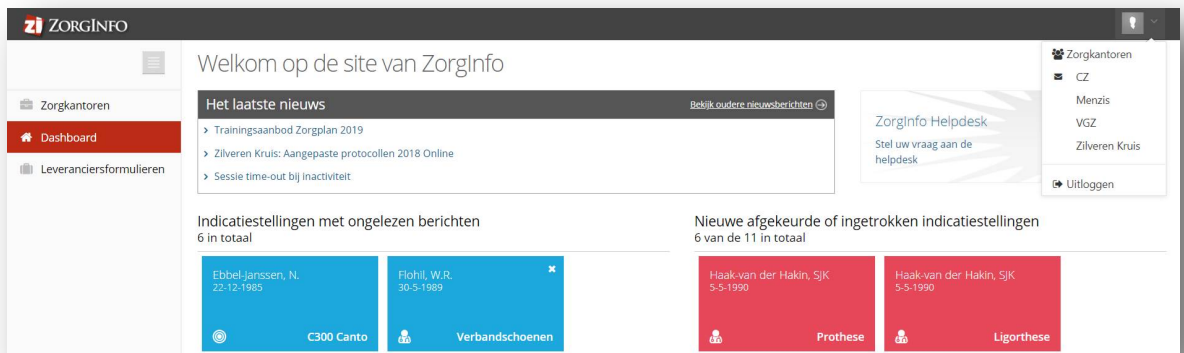
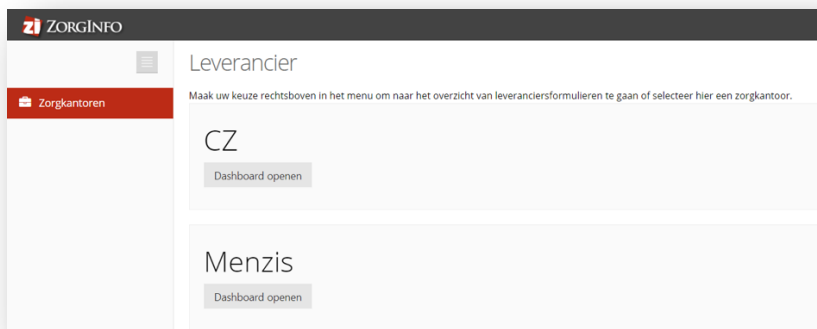
## Visuele melding bij nieuw document in de documentenbox

Vanaf nu krijg je direct een melding in het menu als het zorgkantoor een nieuw document in de documentenbox heeft klaargezet.



## Dashboard voor leveranciers

Vanaf nu is het dashboard ook beschikbaar voor de leverancier. Hierin is direct zichtbaar voor welke indicaties er vragen openstaan vanuit het zorgkantoor. Daarnaast is het laatste nieuws nu toegankelijk. Ook zijn de afgekeurde en ingetrokken indicaties direct zichtbaar. Switchen tussen zorgkantoren kan via het menu links; 'Zorgkantoren'. Rechtsbovenin bij de gebruikersnaam kun je ook van dashboard veranderen en is ook zichtbaar voor welk zorgkantoor er nog onverwerkte notificaties zijn.



## Aangepast proces depotweigering

De procedure voor depotweigering is aangepast. Op deze manier is het keuzemoment verhelderd en samengevoegd met de controle van de geweigerde voorziening. Geef hier de reden op waarom het alternatief voldoet, registreer de voorziening en noteer met wie je gesproken hebt.

Er wordt een door het systeem voorgestelde rolstoel uit het depot (instelling of centraal) geselecteerd.  
 Er is een rolstoel aanwezig, die het systeem niet aangeeft, maar naar mijn mening wel voldoet.  
 Er is sprake van een overname.  
 Er is geen enkele geschikte rolstoel beschikbaar in het depot.

Reden:  Het geboden alternatief voldoet niet

Het depot was leeg

Toelichting afwijzing:  \*

Poolnummer geboden alternatief:  \*

**Resultaat** C300 Corpus (uit centraal depot)

Gesproken met:  \*

Datum:  \*

Tijd:  \*

**Geselecteerde rolstoel:** Aquarius modulair  
**Poolnummer:**  
**Is geweigerd:** ja  
**Geweigerd poolnummer:** R210  
**Geweigerd rolstoelmodel:** C300 Corpus  
**Toelichting weigering:** De voorgestelde rolstoel mist de eigenschappen om Mw. Janssen passend te ondersteunen in de gewenste zithoek  
**Hoeveelste rolstoel:** 1e WLZ-rolstoel  
**Herinzet van de rolstoel:** Nee  
**Reden voor nieuwlevering:** Het geboden alternatief voldoet niet